



XUNTA
DE GALICIA

PROGRAMA DE SEGUIMIENTO DESARROLLO LOCAL PARTICIPATIVO GALICIA 2016-2021

Consellería do Mar

Junio 2022



BALANCE DEL PROGRAMA AYUDAS (Dic 2021)

AYUDAS CONCEDIDAS POR GALP



	€	%*
GALP-1	5,6M	97%
GALP-2	4,1M	89%
GALP-3	5,3M	97%
GALP-4	7,1M	100%
GALP-5	5,5M	98%
GALP-6	4,3M	100%
GALP-7	3,4M	91%
GALP-8	3M	99%



PROYECTOS TOTALES POR AÑO



2016	77
2017	108
2018	62
2019	119
2020	106
2021	189
TOTAL	661

TIPOLOGÍA

381
PRODUCTIVOS



280
NO-PRODUCTIVOS



40%
60%

INVERSIÓN

TOTAL
80,9
MILLÓN/€



AYUDA PÚBLICA
38,1
MILLÓN/€

Número de proyectos
(% sobre el total de 661)

Total ayuda
pública
(millones €)



Valorización de productos

45%

13,6 M€



Diversificación

30%

15,5 M€



Patrimonio ambiental

11%

4,3 M€



Socio-cultural

9%

3,5 M€



Gobernanza

5%

1,3 M€

RETOS QUE ABORDAN LOS GALP



14,7 M€

22,1 M€

0,5 M€

transversal

POLÍTICA PESQUERA COMÚN

CRECIMIENTO AZUL

CAMBIO CLIMÁTICO

EMPLEO E INTEGRACIÓN SOCIAL



> Relación del proyecto con reto y objetivo FEMP

	Pesca Costera Artesanal	Valor añadido	Acuicultura	Descartes	Gobernanza	Conservación	Turismo costero/marítimo	Infraestructuras tradicionales	Biología Marina	Transición Energética	Energía renovable	Medidas de adaptación	Empleo	Integración social	Igualdad
VALORIZACIÓN DE PRODUCTOS	Dark Green	Dark Green	Medium Green	Light Green	Light Green	Medium Green	Dark Green	Light Green	Medium Green	Medium Green	Medium Green	Light Green	Dark Green	Medium Green	Medium Green
DIVERSIFICACIÓN	Dark Green	Dark Green	Light Green	Light Green	Light Green	Dark Green	Dark Green	Medium Green	Light Green	Medium Green	Light Green	Light Green	Dark Green	Medium Green	Medium Green
PATRIMONIO MEDIOAMBIENTAL	Medium Green	Light Green	Light Green	Light Green	Medium Green	Medium Green	Dark Green	Medium Green	Light Green	Light Green	Medium Green	Light Green	Medium Green	Medium Green	Light Green
SOCIOCULTURAL	Medium Green	Light Green	Light Green	Light Green	Light Green	Medium Green	Dark Green	Medium Green	Light Green	Light Green	Light Green	Light Green	Dark Green	Medium Green	Medium Green
GOBERNANZA	Medium Green	Medium Green	Light Green	Light Green	Medium Green	Medium Green	Medium Green	Light Green	Light Green	Light Green	Light Green	Light Green	Light Green	Light Green	Light Green

% sobre total de cada reto

23% 59% 2,5% 0,2% 2,8% 12% 95,5% 3% 1,5% 41% 54% 5% - - -

291 proyectos


44% total

12,2 M€



32% total

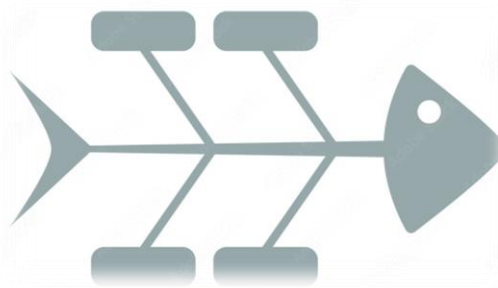
+ 9,8 M€ de inversión privada



PRODUCCIÓN

25% proyectos

18% ayudas



TRANSFORMACIÓN

5% proyectos

5% ayudas

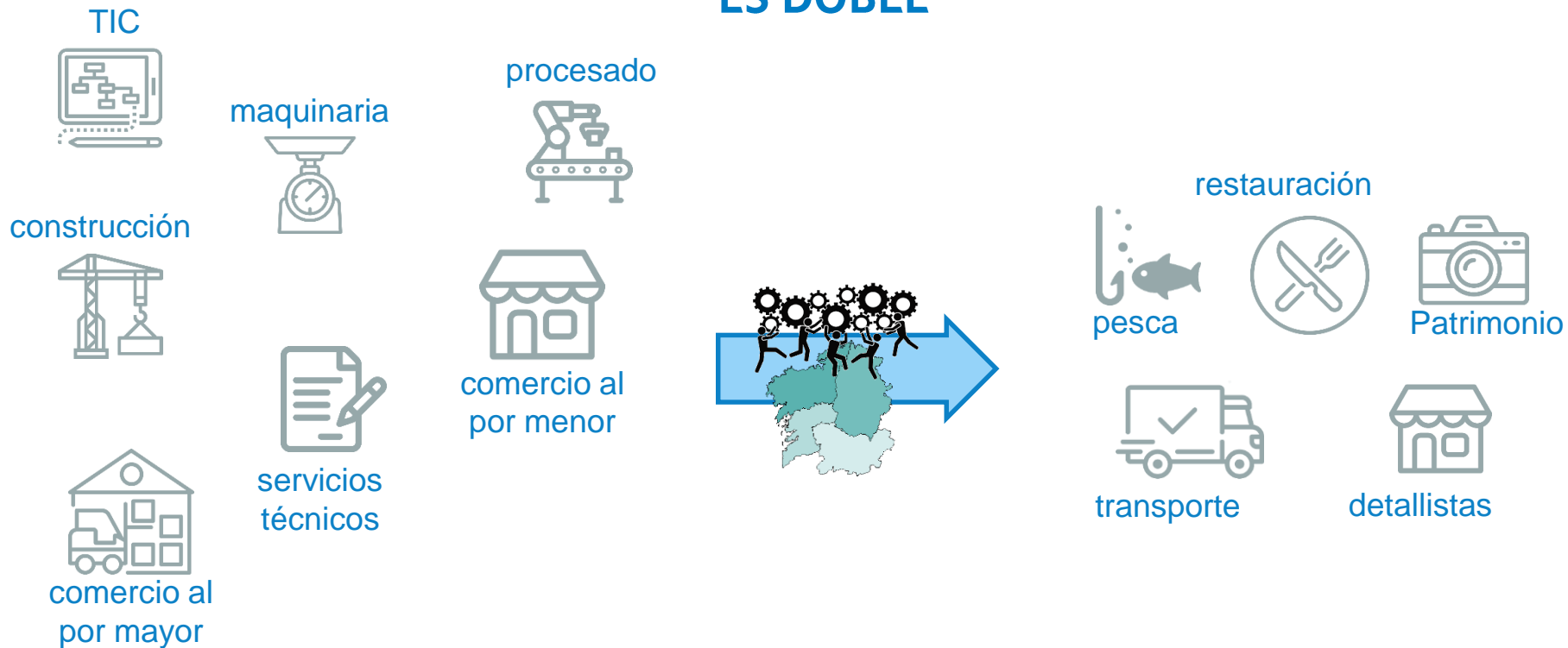


COMERCIALIZACIÓN

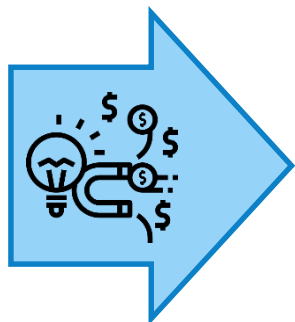
14% proyectos

9% ayudas

EL IMPACTO SOCIOECONOMICO ES DOBLE



IMPACTO SOCIOECONÓMICO



DE PONER EN MARCHA EL PROYECTO

DE EJECUTAR CADA PROYECTO





Impacto Socioeconómico acumulado

2016

2017

2018

2019

2020

2021

2022

> 38 millones de ayuda pública

230 millones de impacto total

De la puesta en marcha de los proyectos



>170 millones de euros (0,27% del PIB gallego)

>3.622 empleos directos e indirectos

De la actividad apoyada



>60 millones de euros (0,09% del PIB gallego)

>1.000 empleos directos e indirectos



XUNTA
DE GALICIA