



# Situación del DLP en el FEMPA

José María Solano

Coordinador de la REGP

Sesión Plenaria de la REGP.  
L'Escala, Roses y Palamós  
19, 20 y 21 de mayo de 2026

# Índice

1. Convocatorias y proyectos de DLP
2. Indicadores de la REGP sobre el DLP
3. Datos financieros APLIFEMPA



Cofinanciado por  
la Unión Europea



MINISTERIO  
DE AGRICULTURA, PESCA  
Y ALIMENTACIÓN



Fondos Europeos

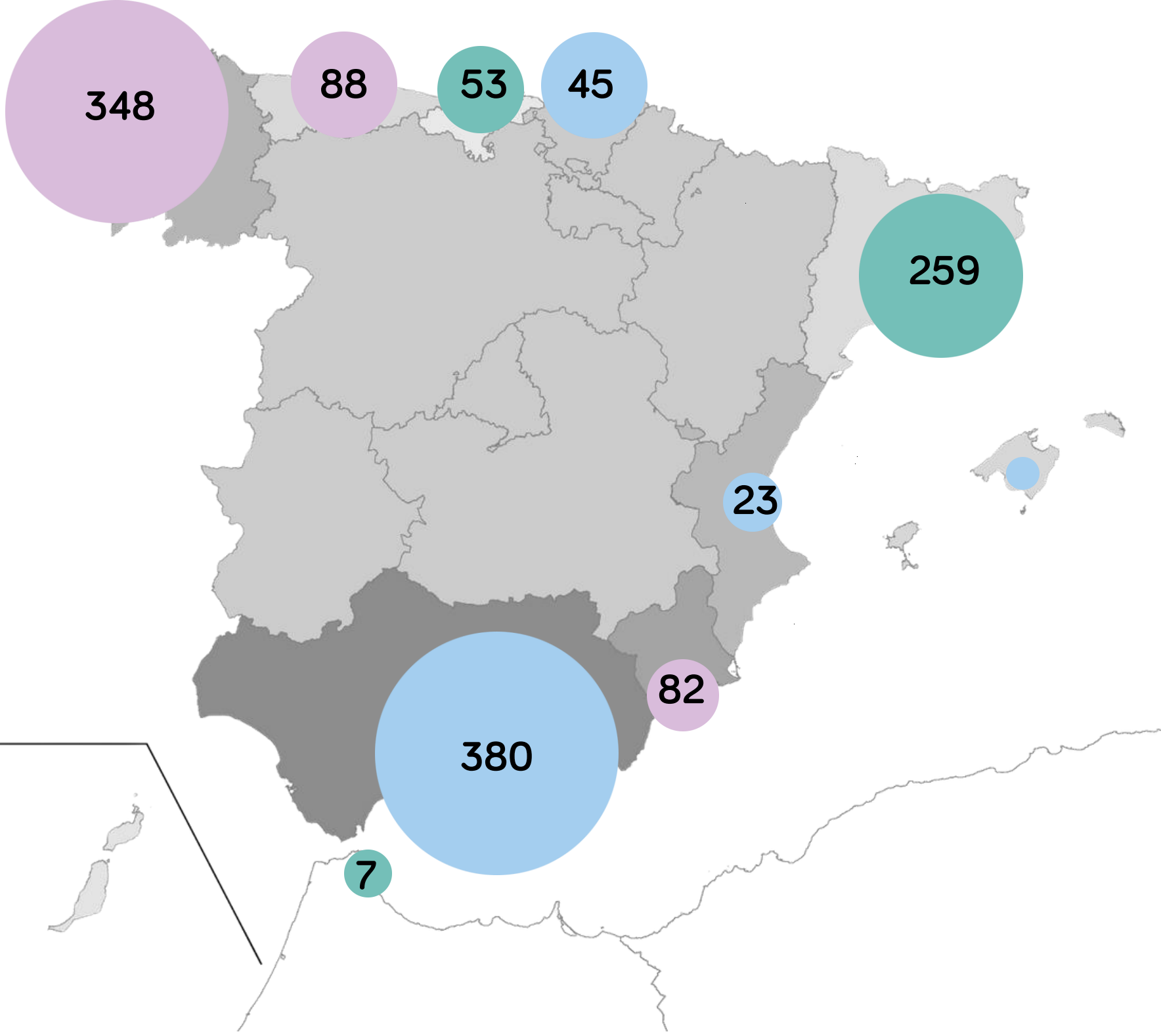


Red Española de Grupos de Pesca

# 1. Convocatorias y proyectos de DLP

- Convocatorias proyectos de DLP
- Proyectos DLP web REGP

# Convocatorias proyectos de DLP



**1.285** iniciativas aprobadas

- Convocatoria abierta
- Convocatoria pte. de resolución
- Convocatoria cerrada

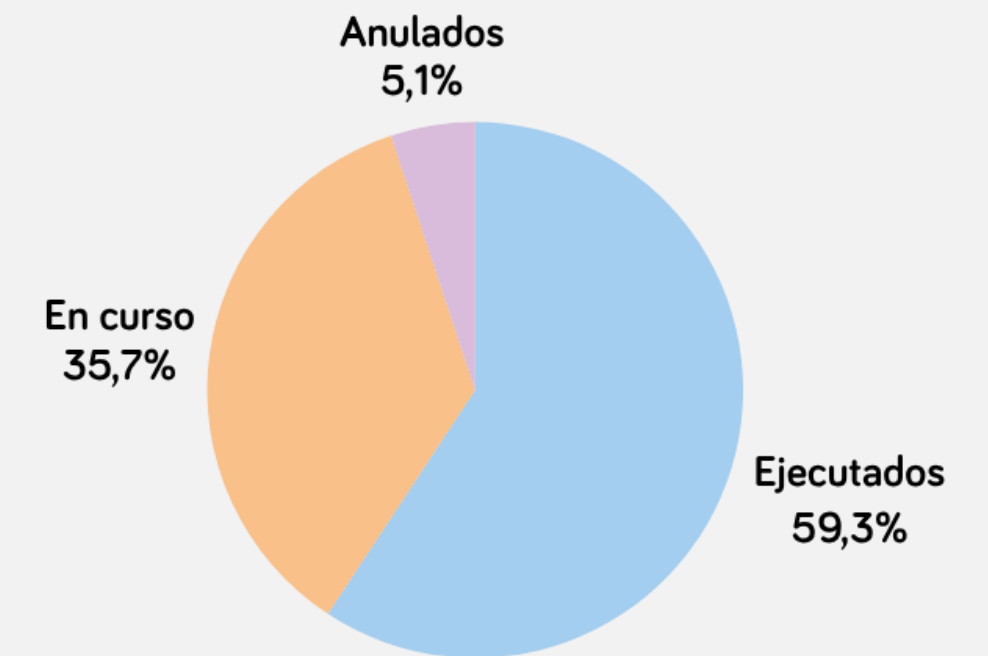
\*Fuente: resoluciones convocatorias CCAA 21/05/2026



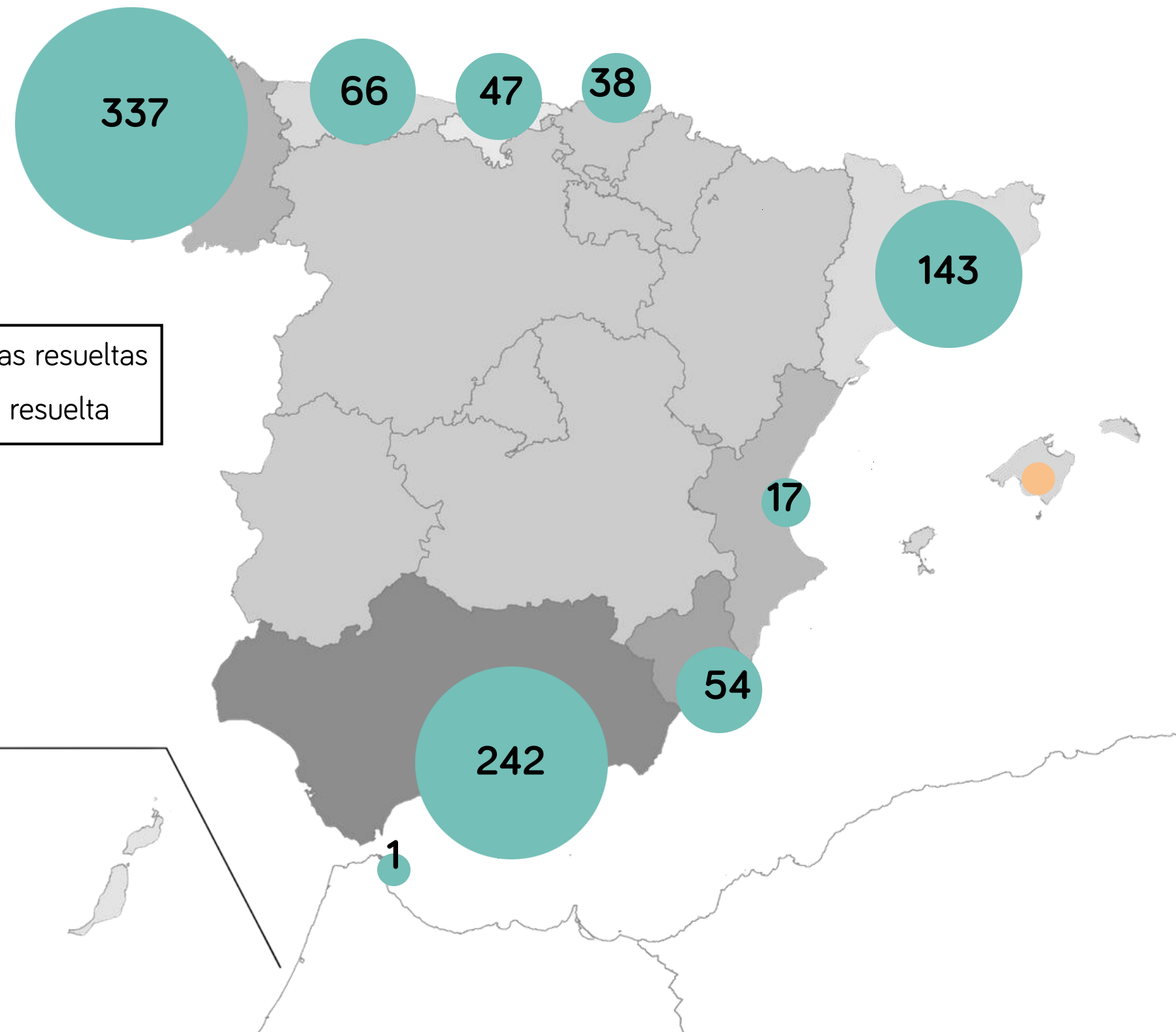
# Proyectos web REGP

**945** iniciativas PUBLICADAS

## Estado de los proyectos



\*Fuente: BBDD de la REGP a 15/04/2026



## 2. Indicadores DLP (web REGP)

- Tipo de operación
- Línea de actuación
- Perfil empresarial
- Generales



Cofinanciado por  
la Unión Europea



MINISTERIO  
DE AGRICULTURA, PESCA  
Y ALIMENTACIÓN








Fondos Europeos



Red Española de Grupos de Pesca

# Indicadores BBDD web REGP


## Tipo de operación

-  Aumento del valor, creación de empleo, atracción de jóvenes y promoción de la innovación. **47,3 %**
-  Fomento de la economía azul mediante el apoyo a la diversificación. **25,6 %**
-  Fomento del bienestar social y del patrimonio cultural. **15,2 %**
-  Impulso y aprovechamiento del patrimonio medioambiental. **7,9 %**
-  Refuerzo del papel de las comunidades pesqueras. **4,0 %**

Fuente: BBDD de la REGP a 15/04/2026.

# Indicadores BBDD web REGP

## Línea de actuación



### Turismo

Una de cada **cinco** iniciativas promueve el turismo en estos territorios.

### Servicios / infraestructuras

El **20,5 %** estaban orientados a la creación/mantenimiento de estos.

### Patrimonio socio cultural

**176** iniciativas aprobadas.

### Sostenibilidad

La finalidad del **13,7 %** es lograr la sostenibilidad de los recursos.

### Relevo generacional

Se han aprobado **51** iniciativas para fomentar el relevo en el sector.

### Sensibilización

Un **24,9 %** de los proyectos se dirigía a la sensibilización y difusión.

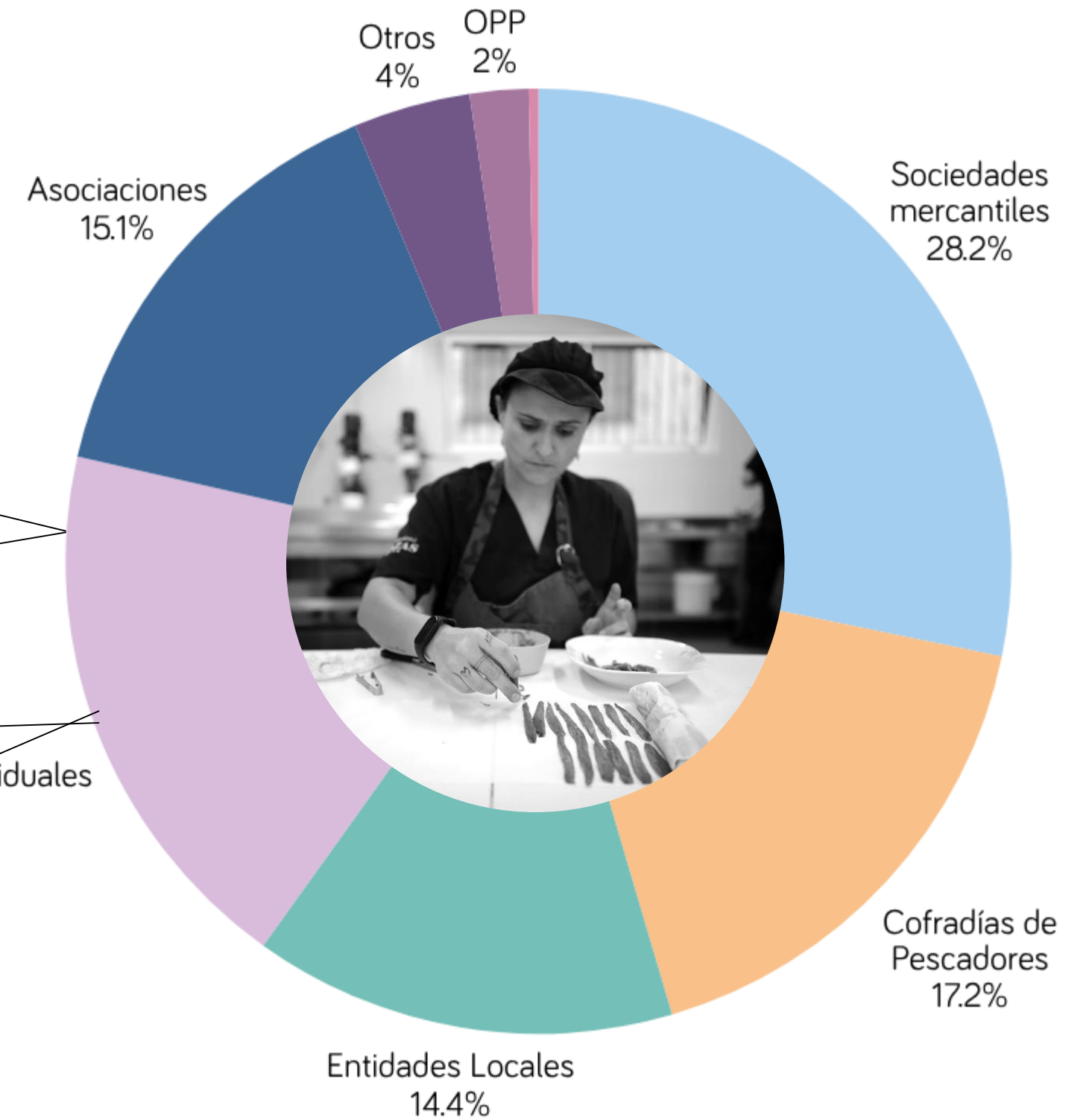
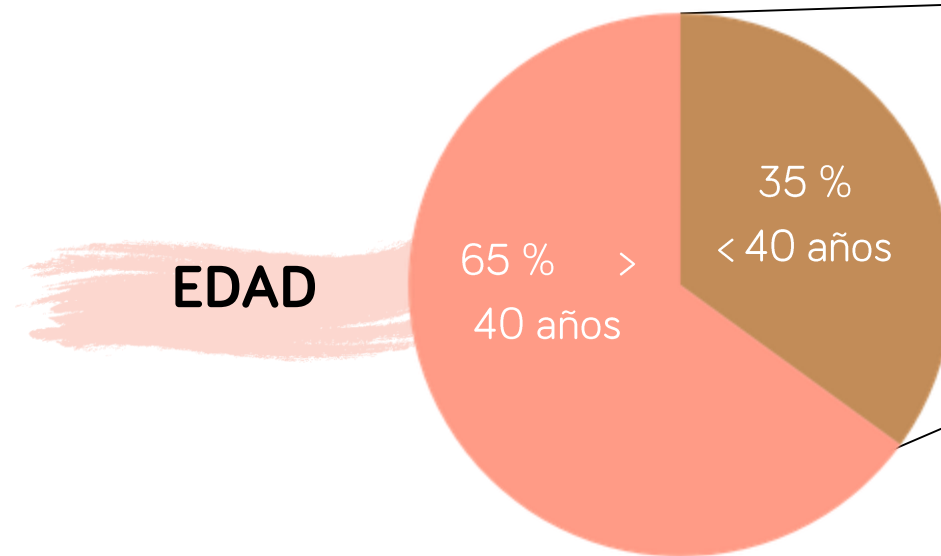
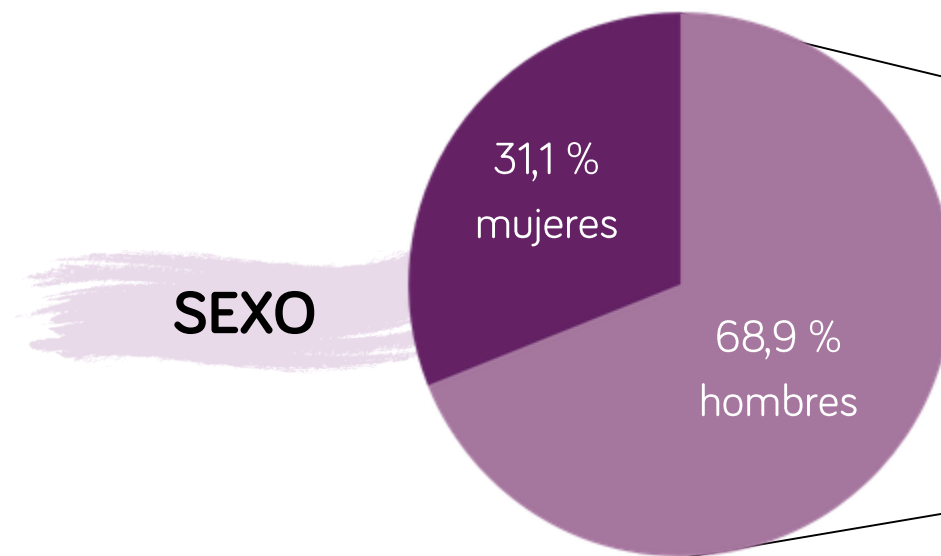


Fuente: BBDD de la REGP a 15/04/2026.

# Indicadores BBDD web REGP

## Perfil empresarial

86 % de los proyectos son de titularidad privada



# Indicadores BBDD web REGP

## Generales



Fuente: BBDD de la REGP a 15/04/2026.

# 3. Datos financieros APLIFEMPA

- Datos financieros nacionales
- Estrategias de Desarrollo Local Participativo



Cofinanciado por  
la Unión Europea



MINISTERIO  
DE AGRICULTURA, PESCA  
Y ALIMENTACIÓN



Fondos Europeos



Red Española de Grupos de Pesca



# Prioridad 3: economía azul y fomento del desarrollo de las comunidades pesqueras y acuícolas

## Aprobaciones TOTALES



1.256 expedientes



101.781.696 € Inversión total



71.541.785 € Ayuda pública

**48 %**

**Cumplimiento plan  
financiero FEMPA**

## Pagos enviados a la UE totales



569 expedientes



30.033.058 € Inversión total



21.412.999 € Ayuda pública

**14 %**

**Cumplimiento plan  
financiero FEMPA**

# Datos financieros nacionales

Actividad	Tipos	Nº exp. FEMPA	TOTAL (€)	FEMPA (€)	CA (€)	Beneficiario (€)	PF total (€)	% Cumplim.	PF Parte FEMPA (€)	% Cumplim.
Ayuda preparatoria	Aprobaciones	32	725.883	508.118	217.765	0	1.167.157	62%	817.010	62%
	Expedientes con Pagos grabados	27	621.037	434.726	186.311	0	1.167.157	53%	817.010	53%
	Expedientes con Pagos enviados UE	27	621.037	434.726	186.311	0	1.167.157	53%	817.010	53%
Estrategias de Desarrollo Local Participativo	Aprobaciones	1.177	77.506.297	33.086.467	14.179.919	30.239.911	193.037.061	40%	84.548.113	39%
	Expedientes con Pagos grabados	965	47.945.759	21.397.201	9.170.229	17.378.329	193.037.061	25%	84.548.113	25%
	Expedientes con Pagos enviados UE	515	24.657.901	11.226.489	4.811.352	8.620.059	193.037.061	13%	84.548.113	13%
Gestión, seguimiento y evaluación EDLP y su animación	Aprobaciones	47	23.549.515	16.484.661	7.064.855	0	28.609.564	82%	20.026.695	82%
	Expedientes con Pagos grabados	40	7.760.677	5.432.474	2.328.203	0	28.609.564	27%	20.026.695	27%
	Expedientes con Pagos enviados UE	27	4.754.120	3.327.884	1.426.236	0	28.609.564	17%	20.026.695	17%

\*Fuente: datos APLIFEMPA a 15/04/2026.



# Estrategias de Desarrollo Local Participativo

## Aprobaciones TOTALES



1.177 expedientes



77.506.297 € Inversión total



47.266.386 € Ayuda pública

**40 %**

**Cumplimiento plan  
financiero FEMPA**

## Pagos enviados a la UE totales



515 expedientes



24.657.901 € Inversión total



16.037.841 € Ayuda pública

**13 %**

**Cumplimiento plan  
financiero FEMPA**

# Datos financieros nacionales

## Comparativa abril 2025 – abril 2026

ACTIVIDAD	Expedientes Aprobados ABR.2026	Expedientes Aprobados ABR.2025	Diferencia	% >	Total Aprobado ABR.2026	Total Aprobado ABR.2025	Diferencia	% >	Total pagado ABR.2026	Total pagado ABR.2025	Diferencia	% >	Total pagado Enviado UE ABR.2026	Total pagado Enviado UE ABR.2025	Diferencia	% >
3.1.01. Ayuda preparatoria	32	24	8	25,00%	725.883,48	628.889,37	96.994,11	13,36%	621.037,33	551.439,02	69.598,31	11,21%	621.037,33	50.000,00	571.037,33	91,95%
3.1.02. Estrategias de Desarrollo Local Participativo	1.177	357	820	69,67%	77.506.297,17	35.745.784,52	41.760.512,65	53,88%	47.945.758,89	13.872.422,48	34.073.336,41	71,07%	24.657.900,53	0,00	24.657.900,53	100,00%
3.1.03. Gestión, seguimiento y evaluación de la estrategia y su animación	47	31	16	34,04%	23.549.515,33	20.642.370,45	2.907.144,88	12,34%	7.760.677,39	4.377.796,52	3.382.880,87	43,59%	4.754.119,98	0,00	4.754.119,98	100,00%
<b>Total general</b>	<b>1.256</b>	<b>412</b>	<b>844</b>	<b>67,20%</b>	<b>71.541.785,28</b>	<b>57.017.044,34</b>	<b>14.524.740,94</b>	<b>20,30%</b>	<b>27.264.401,45</b>	<b>18.801.658,02</b>	<b>8.462.743,43</b>	<b>31,04%</b>	<b>6.423.899,37</b>	<b>50.000,00</b>	<b>6.373.899,37</b>	<b>99,22%</b>

\*Fuente: datos APLIFEMPA a 15/04/2025 y 15/04/2026.

# GRACIAS



Cofinanciado por  
la Unión Europea



MINISTERIO  
DE AGRICULTURA, PESCA  
Y ALIMENTACIÓN



Fondos Europeos

