


# Situación del DLP en Cantabria

Daniel Torre Pérez  
O.I.G. CANTABRIA

Sesión Plenaria de la REGP.  
L'Escala, Roses y Palamós  
19, 20 y 21 de mayo de 2026



# Convocatorias de ayudas

## Aspectos de interés:

Los dos GALP de Cantabria han optado por la convocatoria abierta, debido a su agilidad y eficiencia económica. Ambas estarán abiertas hasta finalizar los fondos correspondientes.

## Tipología de la/s convocatoria/s:


**ABIERTA TODO EL PERIODO**

Aprobadas

Resueltas

2

## Previsión próximas convocatorias



# Proyectos aprobados

17



Saja Nansa  
GALP Occidente de Cantabria

37



Grupo  
de Acción  
Costera  
Oriental  
de Cantabria

Total proyectos  
aprobados

54

CON DICTAMEN FAVORABLE



# Cooperación

## Proyecto Mares de Europa


Existe un proyecto de cooperación entre el GALP Oriental de Cantabria y el GALP Approdo di Ulisse (zona comprendida entre la Torre Annunziata y Castellammare di Stabia, península de Sorrento, costa amalfitana, isla de Capri y el golfo de Salerno).

El objetivo es potenciar los recursos de la producción local y optimizar los procesos productivos locales mediante el intercambio de buenas prácticas y conocimientos entre productores locales de diversas comunidades europeas altamente especializados en la pesca, el procesamiento y la comercialización de pescado, especialmente en anchoa y bonito/atún.

**Tipología de la convocatoria:**  
**ABIERTA TODO EL PERIODO**

Nº proyectos aprobados

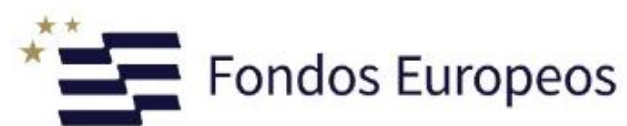
**En desarrollo**



# Información financiera

Actividad	Tipo	Nº exp *	Total	FEMPA	AGE	CA	Privado	PF Total	% Cumplimiento	PF FEMPA	% Cumplimiento
3.1.01. Ayuda preparatoria	Aprobaciones	02	66.924,11 €	46.846,87 €	00,00 €	20.077,24 €	00,00 €	85.738,39 €	78,06 %	60.016,87 €	78,06 %
	Con pagos grabados	02	66.924,11 €	46.846,87 €	00,00 €	20.077,24 €	00,00 €	66.924,11 €	78,06 %	46.846,87 €	78,06 %
	Con pagos enviados a la UE	02	66.924,11 €	46.846,87 €	00,00 €	20.077,24 €	00,00 €	66.924,11 €	78,06 %	46.846,87 €	78,06 %
3.1.02. Estrategias de Desarrollo Local Participativo	Aprobaciones	54	1.459.875,43 €	1.021.912,80 €	00,00 €	437.962,63 €	1.194.632,96 €	3.540.000,00 €	41,23 %	2.600.731,20€	56,13 %
	Con pagos grabados	36	993.513,72 €	695.459,59 €	00,00 €	298.054,13 €	817.459,10 €	3.540.000,00 €	28,06 %	695.459,59 €	28,07 %
	Con pagos enviados a la UE	36	993.513,72 €	695.459,59 €	00,00 €	298.054,13 €	817.459,10 €	3.540.000,00 €	28,06 %	695.459,59 €	28,07 %


APLIFEMPA ABRIL 2026



# Información financiera

Actividad	Tipo	Nº exp *	Total	FEMPA	AGE	CA	Privado	PF Total	% Cumplimiento	PF FEMPA	% Cumplimiento
3.1.03. Gestión, seguimiento y evaluación de la estrategia y su animación	Aprobaciones	02	960.000,00 €	672.000,00 €	00,00 €	288.000,00 €	00,00 €	960.000,00 €	30,91 %	672,000,00 €	30,91 %
	Con pagos grabados	02	296.758,22 €	207.730,75 €	00,00 €	89.027,47 €	00,00 €	960.000,00 €	30,91 %	207.730,75 €	30,91 %
	Con pagos enviados a la UE	02	296.758,22 €	207.730,75 €	00,00 €	89.027,47 €	00,00 €	960.000,00 €	30,91 %	207.730,75 €	30,91 %

APLIFEMPA ABRIL 2026



# GRACIAS

